МУНИЦИПАЛЬНОЕ БЮДЖЕТНОЕ ОБЩЕОБРАЗОВАТЕЛЬНОЕ УЧРЕЖДЕНИЕ «ЛИЦЕЙ №129» г. БАРНАУЛА

Августовский педсовет
«Имидж лицея-основа педагогической деятельности»

РЕЗУЛЬТАТЫ УЧЕБНОЙ ДЕЯТЕЛЬНОСТИ ПЕДАГОГИЧЕСКОГО КОЛЛЕКТИВА

ЗА 2021-2022 учебный ГОД

Татьяна Григорьевна Кулешова,
заместитель директора по УВР

Современный учитель (компетентный учитель)- современный ученик

- Всего 32 педагога (5 совместителей)
- 1 Заслуженный учитель школ РФ
- три магистра
- **9** (35%) «Почетный работник общего образования РФ»
- 6 (24%) Грамота Министерства образования РФ
- 2 (7%) победителя ПНПО,
- 8 (29 %) эксперты ГИА (рус, мат, био, геог, ист)
- 8 (29%) члены комиссии на ВсОШ (муниципаль.ур.)
- 3 (11%) аттестованы на первую категорию
- 4 (15%) аттестованы на высшую категорию
- 2 (7%)-соответствие должности «учитель»

Организационно-правовое обеспечение Учебной деятельности (УД)

16 классов-комп, **451 чел**, ср.наполняемость-28.12чел

Учебные программы:

- ФГОС ООО (7-9 классы)
- ФГОС ООО (10-11 классы)
- Программа профессиональной подготовки: «пекарь» (10, 11 классы)

- 10 элективных, предметных курсов по профилям, в том числе «Барнауловедение» для 7-11 классов

Результаты учебной деятельности (УД)

учебный год	2019	2020	2021	**2022**
успеваемость	100	100	100	**100**
качество знаний	60,4	61,3	58,7	**60,3**
аттестат с отличием	10-9кл (11,2%)	12-9кл (13,5%)	9кл- 13 (14,4%)	**8 (8,9%)**
	14-11кл (16,5%)	8-11кл (9%)	11 кл-11 (13%)	**8 (11%)**

Качество знаний учащихся за последние 3 года (2022)

параллель	2020 %	2021 %	**2022 %**	Изменения по сравнению с одноименной параллелью прошлого года	Изменения по сравнению с теми же классами прошлого года
7	59,7	54,7	**65,4**	+10,7	
8	67,3	56,6	**50,8**	-5,8	-3,9
9	55,4	64,5	**54,8**	-9,7	-1,8
10	60,9	51,4	**75,5**	+24	+11
11	63,5	66,3	**54,3**	-12+1,6	+2,9
итого	61,3	58,7	**60,3**		

Результаты УД по классам

-положительная динамика результатов УД в 7 из 16 классов и в одном классе (8В) нет снижения результатов УД (в 2021-в 4 классах): 8Г (+13%), 9А(+2,6%), 10А(+6,9%), 10Б(+10%), 10В(+16%), 11Б(+8,7%), 11В (+3%). В этом заслуга учителей и, в первую очередь, классных руководителей Дудкиной Т.П., Савельева С.Н., Захаровой А.В, Нетбайло Т.А., Баранчуговой С.А.

- снижение произошло в 8 из 16 классах: 7А -26% , 7Б-16%, 7В-35%(!), в 8А-11%, 8Б-12,6%, 8В-7,5%, 9Б-2,3%, 9В-5,8%, 11А (-2,6%).

Пропуски уроков 2022 (ср 2021г, 2020г)

Пропусков больше на 15668 часов, всего по лицею 69751 (в 2021- 54083ч, в 2020- 43317 часов), увеличились пропуски уроков без уважительной причины, их 3896 (в 2021- 2051 (3,7%), 2020- 1776 (4,1%).
Наибольшее количество пропусков уроков в основной школе- 8Г (6289 ч), 8Б (5987 ч), 9А (5217 часов); увеличились пропуски без уважительной причины в 7-9 классах - 2163 час (в 2021- 528ч, 2020-661ч), наибольшее количество "прогульщиков" в 8В, 9В и 7Б (854ч,0 и 436, 292 ч соответственно), в старшей школе - в 11В классе (5711 ч), 10Б (3504 ч) и 10В (3407ч) классах. Без уважительной причины - в 11Б (1254 ч.) и 11А (271 ч.), 10В (152ч). Причины пропусков прежние: уважительные: слабое здоровье учащихся 7-11 классов (по данным мед.осмотра за 2021 год больных детей **<u>373 человек</u> (83%)**

«РЕЗЕРВ» учащихся по УД –29чел. (8,3%)
(ср.2021-37 (8,4%), 2020-53 (11,9%)

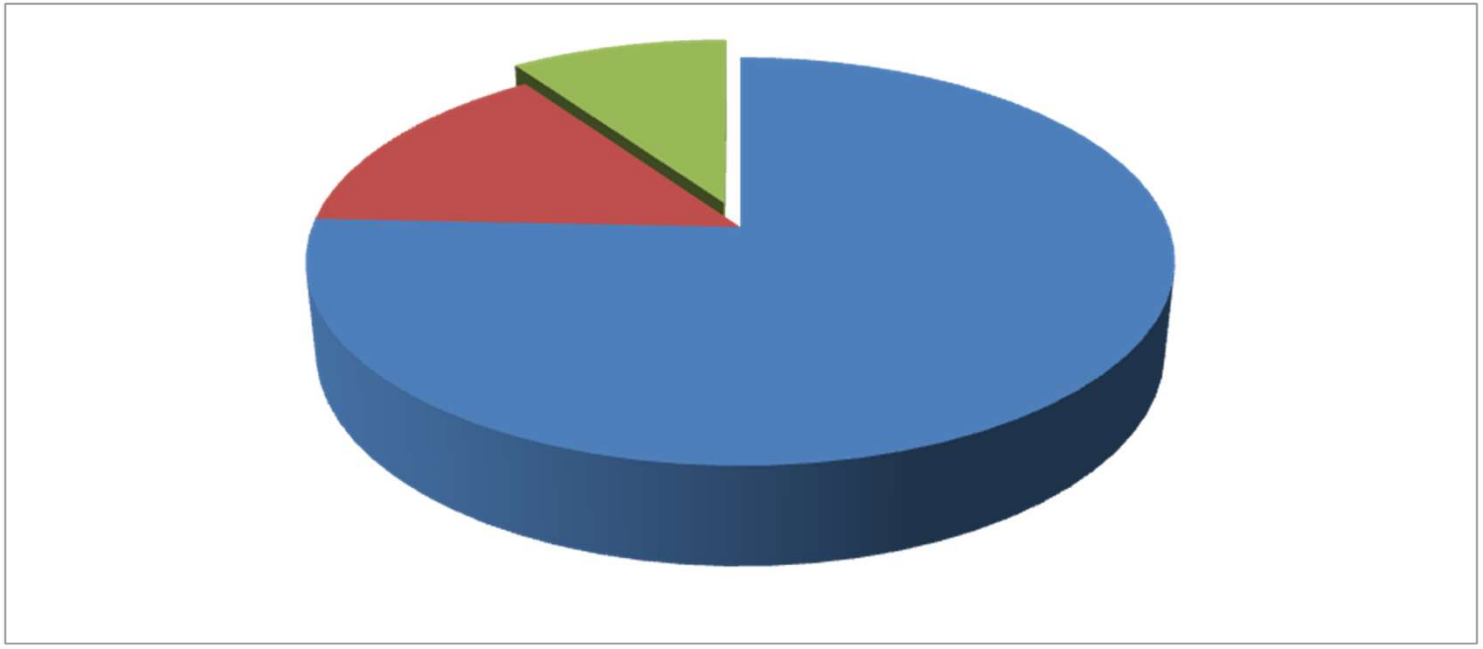

«РЕЗЕРВ» учащихся по предметам

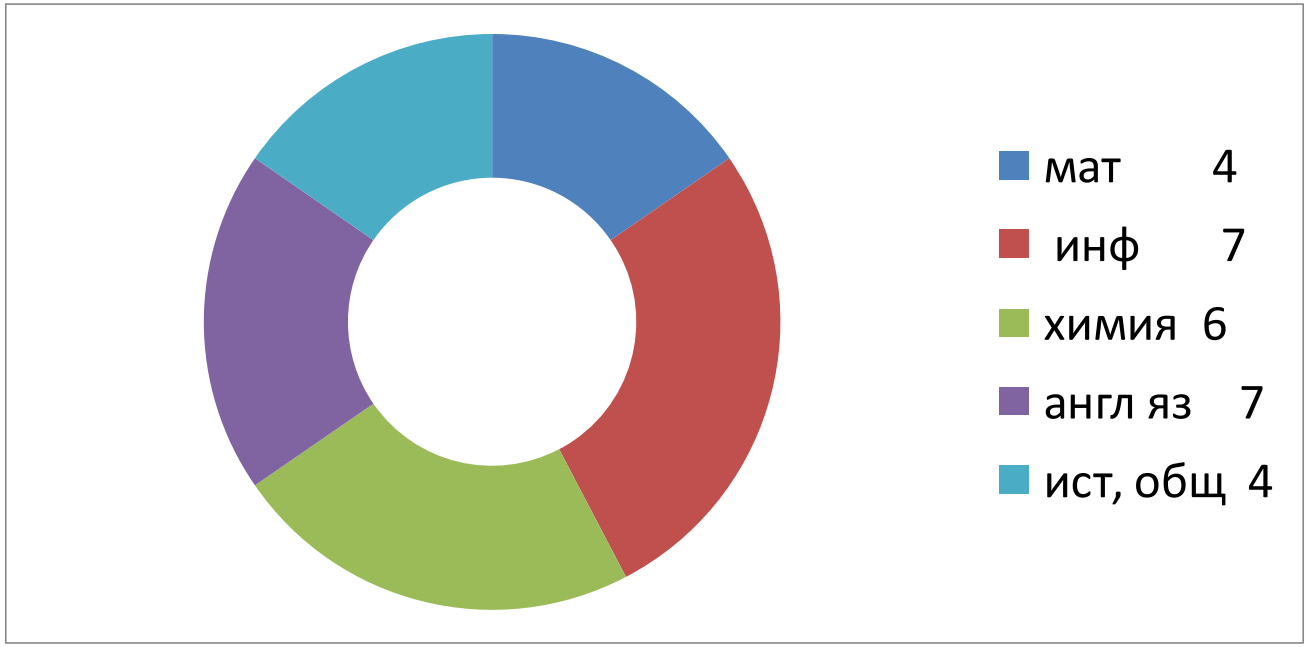

Сотрудничество с АлтГТУ им.И.И.Ползунова

•Профессиональная подготовка по специальностям «портной» в лабораториях вуза;
•конкурс профессионального мастерства среди 10-11 классов (декабрь, май);
•Участие в олимпиадах при вузе;
•Подготовка к ЕГЭ (физика);
•Участие в фестивале науки «Наследники Ползунова»;
•Участие «Дни открытых дверей»
•Обучение лицеистов в Центре им.И.И. Ползунова

Профиль «Физико-математический»



Предпрофиль «Физико-математический» (7а,8а,9а)

предмет	успеваемость	Качество знаний	
		2021	**2022**
Алгебра 7-9 классы	100 %	90,3	**84,3**
Геометрия 7-9 классы	100%	95,6	**91**

Профиль «Физико-математический» (10а, 11а классы)

предмет	успеваемость	Качество знаний		
		2019 %	2020 %	**2021 %**
физика	100 %	100	96,6	**92,7**
математика	100%	93	78	**90,8**

Профиль «Информационные технологии»

	2020		2021		**2022**	
предмет	всего уч-ся	кач-во %	всего уч-ся	кач-во%	всего уч-ся	кач-во%
Информатика и ИКТ	117	90,6	110	83,6	**109**	**92,6**

Профиль «Технологический: пищевые технологии»

	2020		2021		**2022**	
предмет	всего уч-ся	кач-во %	всего уч-ся	кач-во %	всего уч-ся	кач-во %
Пищевые технологии	42	93,15	47	93,6	**46**	**100**
	Получили свидетельство о профессии					
«пекарь»	22 (100%)		20 (100%)		**27 (100%)**	

Независимая оценка качества образования: ВПР 2022 (7, 11 классы) весна

	7-весна	Сто	Сто	Сто	11 -весна
русский яз	66% (29)				
матем	91 (8)				
физика					88 (7)
биология					86,7 (9ч)
химия					100
англ. язык					78 (12)
история					95%(3чл)

Независимая оценка качества образования: результаты ОГЭ 2022

собеседование -100% «зачет»

89 выпускников

	усп	кач	ср. балл
русский язык	**100**	91	4,56
математика	**98,9**	62,9	3,78
Английский язык	**100**	88,9	4,4
Обществознание	**98,2**	41,8	3,4
Биология	**100**	66,7	3,75
История	**89**	33,3	3,17
Физика	**100**	78,9	4,05
Химия	**100**	42,9	3,5
География	**100**	46,7	3,47
Литература	**100**	100	4,3

Независимая оценка качества образования: результаты ЕГЭ 2022

средний балл –

(2021-61,8, 2020- 62, 2019-58)

Итоговое сочинение – «зачет» 100%

	2022	2021	2020
русский яз усп 100	70,04	74	72
матем (П) усп-85(7/2)	47,88	61	56
матем (Б)	4,09	0	0
физика усп-94 (1)	50,82	60	53,9
информ усп 77 (5)	59,32	71	71
обществоз усп-84 (5)	55,13	56	52
биология усп-100	55,56	68	62
химия усп-100	61	60	67
англ. язык усп-100	74,4	59	77
география	нет	54	0
литература усп-100	51,75	62	63
история усп 100	61	50	56

Уважаемые коллеги!

Будьте здоровы!
Удачи и успехов,
творчества и вдохновения
во всех делах,
добра, понимания и позитива
в совместном
педагогическом труде!

С началом
нового учебного года,
уважаемые коллеги!